



AICI 国際カンファレンス 2026 FAQ

AICI International Conference 2026 FAQ

【1. 全体概要・基本情報】

1. Overview & Basic Information

このカンファレンスのテーマと特徴を教えてください。

本カンファレンスのテーマは「Spirit of Harmony: Shaping Futures through Creativity and Inclusion」です。日本が大切にしてきた「調和(Harmony)」の精神を軸に、多様性・創造性・インクルージョンを通して、イメージコンサルティングの未来と社会への貢献を考える国際会議です。アジア各国を中心に参加者が、世界各地から登壇者が集い、実践的かつインスピレーションに満ちたセッションが特徴です。

What is the theme and concept of this conference?

The theme of this conference is *“Spirit of Harmony: Shaping Futures through Creativity and Inclusion.”*

Centered on the spirit of *Harmony*, which has long been valued in Japan, this international conference explores the future of image consulting and its contribution to society through diversity, creativity, and inclusion.

Participants will mainly come from various Asian countries, and speakers will gather from around the world. The conference features practical and highly inspirational sessions.

参加対象者はどのような方ですか？

以下のような方を主な対象としています。

- ・AICI 会員(国・アジアを中心にチャプター問わず)
 - ・イメージコンサルタント、スタイリスト、コーチ、研修講師
 - ・企業研修・人材育成・ホスピタリティ分野に関わる方
 - ・グローバルな視点でキャリアや専門性を高めたい方
 - ・AICI 資格取得(CIP/CIC)を目指している方
- ※非会員の方もご参加いただけます(参加区分あり)

Who is this conference for?

This conference is mainly intended for the following participants:

- ・AICI members (open to all chapters, primarily from Asia and other regions)
- ・Image consultants, stylists, coaches, and training instructors



- Professionals involved in corporate training, human resource development, and hospitality
 - Individuals who wish to enhance their careers and expertise from a global perspective
 - Those aiming to obtain AICI certifications (CIP / CIC)
- Non-members are also welcome to participate (different registration categories apply).*
-

開催期間と日程の全体像を教えてください。

開催日:2026年5月9日(金)・10日(土)

開催場所:ロイヤルパークホテル

〒103-8520 東京都中央区日本橋蛸殻町 2-1-1

(東京メトロ半蔵門線「水天宮前駅」直結)

Please tell us the overall dates and schedule of the conference.

Dates: May 9 (Friday) and May 10 (Saturday), 2026

Venue: Royal Park Hotel

2-1-1 Nihonbashi Kakigaracho, Chuo-ku, Tokyo 103-8520

(Directly connected to Suitengumae Station on the Tokyo Metro Hanzomon Line)

使用言語は何語ですか？また、通訳の提供はありますか？

主な使用言語は英語です。

一部セッションでは日本語での発表も予定されています。

多言語対応として、AI翻訳ツール等の導入を検討・予定しています。

※通訳・翻訳の提供形式については、確定次第ご案内いたします。

What language will be used, and will interpretation be provided?

The primary language of the conference is English.

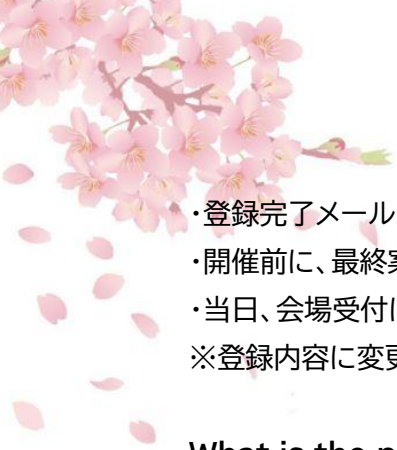
Some sessions are scheduled to be presented in Japanese.

As part of multilingual support, the use of AI translation tools is being considered and planned.

Details regarding interpretation and translation services will be announced once finalized.

参加登録後の流れを教えてください。

参加登録完了後、以下の流れとなります。



- ・登録完了メールの受信
 - ・開催前に、最終案内(受付方法・スケジュール等)をメールにて送付
 - ・当日、会場受付にてチェックイン
- ※登録内容に変更がある場合は、事前にご連絡ください

What is the process after registration?

After completing your registration, the process will be as follows:

- ・You will receive a registration confirmation email
 - ・A final information email (check-in procedures, schedule, etc.) will be sent before the event
 - ・Please check in at the registration desk at the venue on the event day
- If there are any changes to your registration details, please contact us in advance.*

ネームバッジや参加証はどこで、いつ受け取れますか？

ネームバッジおよび参加証は、当日、会場の受付にてお渡しします。

Where and when can I receive my name badge and participation certificate?

Name badges and participation certificates will be provided at the registration desk at the venue on the event day.

受付開始時間は何時ですか？

受付開始時間:午前 8 時 30 分頃を予定しています。

※正式な時間は、最終案内でご確認ください。

What time does registration start?

Registration is scheduled to begin around 8:30 a.m.

Please confirm the exact time in the final information email.

【2. 会場・アクセス・交通案内】

2. Venue, Access & Transportation Information

【空港リムジンバスの具体的乗り場案内】

羽田空港からロイヤルパークホテルへ



所要時間目安:約 25~40 分(交通状況による) 乗り換えなし/荷物も安心

▼ 乗り場

羽田空港 第 3 ターミナル(国際線) 到着ロビーを出てすぐ

「Airport Limousine Bus(空港リムジンバス)」案内表示あり

羽田空港 第 1・第 2 ターミナル(国内線) 到着ロビー階 空港リムジンバス乗り場あり

▼ 行き先

Royal Park Hotel(ロイヤルパークホテル)

※ 英語表記:Royal Park Hotel (Nihonbashi)

▼ 降車後

ホテル正面玄関前に到着

スタッフが荷物のサポートを行います

そのまま館内へお進みください

Specific Boarding Information for Airport Limousine Bus From Haneda Airport to Royal Park Hotel

Estimated travel time: approximately 25-40 minutes (depending on traffic).

No transfers / convenient for luggage.

▼ Boarding location

Haneda Airport Terminal 3 (International): immediately after exiting the arrivals lobby

Signage available: “Airport Limousine Bus”

Haneda Airport Terminals 1 and 2 (Domestic): Airport Limousine Bus stops are available on the arrivals lobby level

▼ Destination

Royal Park Hotel

English name: Royal Park Hotel (Nihonbashi)

▼ After getting off

Arrives in front of the main hotel entrance

Staff will assist with luggage

Please proceed into the hotel

成田空港からロイヤルパークホテルへ

所要時間目安:約 70~90 分 長距離でも安心・快適

▼ 乗り場

成田空港 第 1・第 2・第 3 ターミナル

各到着ロビー階に「Airport Limousine Bus」カウンター/自動券売機あり

▼ 行き先

Royal Park Hotel(ロイヤルパークホテル)



▼ 降車後

ホテル正面玄関前で下車
スタッフが荷物をサポートします

From Narita Airport to Royal Park Hotel

Estimated travel time: approximately 70–90 minutes. Safe and comfortable even for a long-distance ride.

▼ Boarding location

Narita Airport Terminals 1, 2, and 3

“Airport Limousine Bus” counters / ticket vending machines are available on each arrivals lobby level

▼ Destination

Royal Park Hotel

▼ After getting off

Get off in front of the main hotel entrance
Staff will assist with luggage

チケット購入について

About Ticket Purchase

空港到着後、リムジンバスカウンター、自動券売機、またはオンラインで購入可能です。クレジットカード利用可。

After arriving at the airport, tickets can be purchased at the limousine bus counter, ticket vending machines, or online. Credit cards are accepted.

【3. スケジュール・プログラム】

3. Schedule & Program

全体スケジュールはどこで確認できますか？

A: 東京チャプターのホームページでご確認いただけます。

<https://www.aicitokyo.com>

Where can I check the overall schedule?

A: You can check it on the Tokyo Chapter website.

<https://www.aicitokyo.com>



各日の開始・終了時間を教えてください。

以下、現時点での予定です。

【5/9(土)day1】9:00 カンファレンス開始／17:00 終了

【5/10(日)day2】9:00 カンファレンス開始／17:30 カンファレンス終了

18:30 ガラパーティー開始／22:00 全体終了

※ファッションショーはガラパーティーの中で実施の予定です。

※ガラパーティー開始時刻は変更になる可能性もございます。

What are the start and end times for each day?

The following is the schedule as of now.

[5/9 (Sat) Day 1] Conference begins at 9:00 / ends at 17:00

[5/10 (Sun) Day 2] Conference begins at 9:00 / conference ends at 17:30

Gala party begins at 18:30 / overall ends at 22:00

The fashion show is scheduled to be held during the gala party.

The gala party start time may be subject to change.

セッションの合間に休憩時間やランチタイムはありますか？

セッションとセッションの間には 15 分間の休憩がございます。

ランチタイムには 1 時間の休憩を予定しております。

Will there be breaks and lunch time between sessions?

There will be a 15-minute break between sessions.

A one-hour break is scheduled for lunch time.

同時進行のセッションはありますか？

ありません

Will there be concurrent sessions?

No.

プログラム内容が変更になる可能性はありますか？

可能性はございます。随時ホームページをご確認下さい。

WhatsApp と WeChat でも随時最新のご案内をいたします。

Is it possible that the program content may change?

Yes, it is possible. Please check the website from time to time.

We will also provide the latest updates via WhatsApp and WeChat.



CEU 対象となるセッションはどれですか？

セッション 2(0.1CEU)/セッション 3(0.2CEU)/セッション 4(0.2CEU)/セッション 5
(0.2CEU)/セッション 6(0.2CEU)/セッション 7(0.3CEU)

Which sessions are eligible for CEUs?

Session 2 (0.1 CEU) / Session 3 (0.2 CEU) / Session 4 (0.2 CEU) / Session 5
(0.2 CEU) / Session 6 (0.2 CEU) / Session 7 (0.3 CEU)

【4. ガラディナー・ファッションショー】

4. Gala Dinner & Fashion Show

ガラディナーの開催日時と会場を教えてください。

若干の時間の変更の可能性はありますが現時点での予定です。

開催日時 2026年5月10日 18:30~19:30 ファッションショー&アワード / 19:30~22:
00 デイナー

開催場所 ロイヤルパークホテル東京 3階 大宴会場ロイヤルホール

Please tell us the date/time and venue for the gala dinner.

There is a possibility of slight changes in time, but the schedule as of now is
as follows.

Date/Time: May 10, 2026, 18:30-19:30 Fashion Show & Awards / 19:30-
22:00 Dinner

Venue: Royal Park Hotel Tokyo, 3rd Floor, Grand Ballroom "Royal Hall"

ガラディナーのドレスコードはありますか？

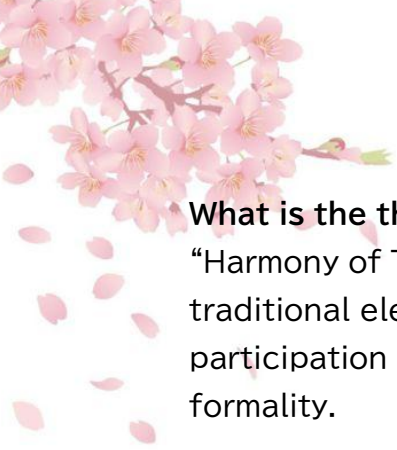
カクテル

Is there a dress code for the gala dinner?

Cocktail.

ファッションショーのテーマを教えてください。

「Harmony of Tradition and Trend」伝統的な要素と現代的なトレンドを調和させたスタイル
でお楽しみください。形式にとらわれ過ぎず、ご自身らしい解釈でのご参加を歓迎いたします。



What is the theme of the fashion show?

“Harmony of Tradition and Trend.” Please enjoy styles that harmonize traditional elements and modern trends. We welcome your participation with your own interpretation without being overly bound by formality.

ファッションショーの形式(ランウェイ・プレゼンテーション等)はどのようなものですか？
ランウェイ形式を予定しています。

What format will the fashion show take (runway, presentation, etc.)?

A runway format is planned.

同伴者もガラディナーに参加できますか？

ガラディナーのみお申し込みいただくことで、ご参加いただけます。

Can accompanying persons also attend the gala dinner?

Yes, they can attend by registering for the gala dinner only.

食事の内容(ベジタリアン、ハラール対応など)は選択できますか？

対応可能です。申込時にお知らせください。

Can meal options (vegetarian, halal, etc.) be selected?

Yes, we can accommodate. Please let us know at the time of application.

【5. CIC 試験(5月8日)関連】

5. CIC Examination (May 8)

CIC 試験の開始時間と終了時間を教えてください。

試験時間 9:30~12:30 予定。

What are the start and end times for the CIC exam?

Exam time is scheduled from 9:30 to 12:30.

試験会場はどこですか？

ロイヤルパークホテル内の会議室です。参加者の方には、詳細を改めてご連絡いたします。



Where is the exam venue?

It will be in a meeting room within the Royal Park Hotel. We will contact participants again with details.

試験当日に必要な持ち物は何ですか？

- ・Windows システムを搭載した PC(アップル社の PC 以外を推奨)
- ・パスポート等の身分証明書

What items are required on the exam day?

- ・A PC with a Windows system (a non-Apple PC is recommended)
 - ・Identification such as a passport
-

【6. 東京半日ツアーに関して】

6. About the Tokyo Half-Day Tour

日程を教えてください。

2026 年 5 月 8 日(金)14:00~18:00 です。

ロイヤルパークホテルを発着点に皇居や明治神宮を巡ります。なお、明治神宮で現地解散し自由行動とすることも可能です。

Please tell us the schedule.

It is May 8, 2026 (Friday), 14:00–18:00.

Starting and ending at the Royal Park Hotel, the tour visits the Imperial Palace and Meiji Shrine. It is also possible to disband locally at Meiji Shrine and enjoy free time.

半日観光の目的地と内容を教えてください。

東京の象徴的なスポットを巡る約 4 時間のツアーです。

皇居外苑:二重橋前での記念撮影や、楠木正成像、クロマツの広場などを見学します。

明治神宮:約 2 時間の見学時間を設けています。

車窓観光:移動中にバス車内から国会議事堂や東京タワー、ドコモタワーなどをご覧いただけます。

Please tell us the destinations and details of the half-day tour.

This is an approximately 4-hour tour visiting iconic spots in Tokyo.

Imperial Palace Outer Garden: You will take commemorative photos in front of Nijubashi Bridge and visit the statue of Kusunoki Masashige, the Japanese



black pine plaza, and more.

Meiji Shrine: Approximately 2 hours are allocated for sightseeing.

Bus window sightseeing: During travel, you can view the National Diet Building, Tokyo Tower, Docomo Tower, and more from inside the bus.

半日観光の参加費はいくらですか？

5,000 円です。(仮)

How much is the participation fee for the half-day tour?

It is 5,000 yen (tentative).

半日観光は事前申し込み制ですか？

はい、事前申し込み制です。

当日に空席があれば、当日ご参加いただくことも可能です。なお、満席になりましたら、そのタイミングで締め切りとさせていただきます。

Is advance registration required for the half-day tour?

Yes, advance registration is required.

If there are seats available on the day, it may be possible to join on the day.

If it becomes fully booked, registration will be closed at that time.

【7. 観光・周辺情報】

7. Sightseeing & Nearby Information

会場周辺のおすすめレストランを教えてください。

ロイヤルパークホテル水天宮周辺(日本橋・人形町エリア)には、和食・洋食・中華など多様なレストランがあります。

Please tell us recommended restaurants around the venue.

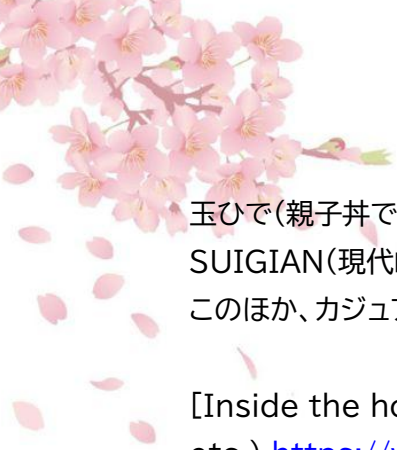
Around Royal Park Hotel Suitengu (Nihonbashi and Ningyocho area), there are a variety of restaurants including Japanese, Western, and Chinese cuisine.

【ホテル内】ロイヤルパークホテル内レストラン(和食・洋食・中華など)

<https://www.rph.co.jp/en/restaurants/>

【徒歩圏(人形町・日本橋)】

人形町今半(すき焼き・しゃぶしゃぶの老舗) <https://www.imahan.com/english/>



玉ひで(親子丼で有名な老舗和食店) <https://www.tamahide.co.jp/english/>
SUIGIAN(現代的な日本料理ダイニング) <https://suigian.jp/en/>
このほか、カジュアルな飲食店やカフェも多数あります。

[Inside the hotel] Royal Park Hotel restaurants (Japanese, Western, Chinese, etc.) <https://www.rph.co.jp/en/restaurants/>

[Within walking distance (Ningyocho / Nihonbashi)]

Ningyocho Imahan (long-established sukiyaki & shabu-shabu restaurant)
<https://www.imahan.com/english/>

Tamahide (long-established Japanese restaurant famous for oyakodon)
<https://www.tamahide.co.jp/english/>

SUIGIAN (modern Japanese dining) <https://suigian.jp/en/>

In addition, there are many casual restaurants and cafés.

ベジタリアン、ハラール、アレルギー対応のお店はありますか？

はい、近隣エリアに対応可能な店舗があります。

Are there restaurants that accommodate vegetarian, halal, or allergies?

Yes, there are restaurants in nearby areas that can accommodate these needs.

【ベジタリアン対応】日本橋エリアのベジタリアン・ヴィーガン対応レストラン一覧

https://www.tripadvisor.com/Restaurants-g14129589-zfz10665-Nihonbashi_Chuo_Tokyo_Tokyo_Prefecture_Kanto.html

[Vegetarian] List of vegetarian/vegan-friendly restaurants in the Nihonbashi area

https://www.tripadvisor.com/Restaurants-g14129589-zfz10665-Nihonbashi_Chuo_Tokyo_Tokyo_Prefecture_Kanto.html

【ハラール対応】Indian Restaurant RAJA(水天宮前／ハラール対応)

<https://www.halalfoodinjapan.com/restaurant/Tokyo/AREAL2141/AREAM2143/R10323/>

[Halal] Indian Restaurant RAJA (Suitengumae / halal-friendly)

<https://www.halalfoodinjapan.com/restaurant/Tokyo/AREAL2141/AREAM2143/R10323/>

【アレルギー対応】多くのレストランで、事前相談によりアレルギー対応が可能です。ご不安な場合は、ホテルフロントにて対応可能な店舗をご案内します。



[Allergies] Many restaurants can accommodate allergies with advance consultation. If you are concerned, the hotel front desk will guide you to restaurants that can accommodate your needs.

近隣の観光スポットにはどのような場所がありますか？

【徒歩圏】

水天宮(安産・家内安全で知られる神社)

https://www.japan.travel/en/spot/775/?spot_id=775

人形町・甘酒横丁(江戸情緒を感じられる街並み)

<https://www.gotokyo.org/en/spot/167/index.html>

【電車でアクセス可能】

東京駅・丸の内エリア(約 10 分) <https://www.gotokyo.org/en/destinations/central-tokyo/tokyo-station-and-marunouchi/index.html>

銀座エリア(約 15 分) <https://www.gotokyo.org/en/destinations/central-tokyo/ginza/index.html>

浅草エリア(約 20 分) <https://www.gotokyo.org/en/destinations/eastern-tokyo/asakusa/index.html>

What sightseeing spots are nearby?

[Within walking distance]

Suitengu Shrine (a shrine known for safe childbirth and family safety)

https://www.japan.travel/en/spot/775/?spot_id=775

Ningyocho / Amazake Yokochō (streets with an Edo atmosphere)

<https://www.gotokyo.org/en/spot/167/index.html>

[Accessible by train]

Tokyo Station / Marunouchi area (about 10 minutes)

<https://www.gotokyo.org/en/destinations/central-tokyo/tokyo-station-and-marunouchi/index.html>

Ginza area (about 15 minutes)

<https://www.gotokyo.org/en/destinations/central-tokyo/ginza/index.html>

Asakusa area (about 20 minutes)

<https://www.gotokyo.org/en/destinations/eastern-tokyo/asakusa/index.html>

半日～1日で観光できるおすすめエリアはどこですか？

【半日観光】日本橋・人形町エリア(徒歩で観光可能)

<https://www.ningyocho.or.jp/english/feature/index.html>



【1日観光】東京駅・丸の内 → 銀座

<https://www.gotokyo.org/en/destinations/central-tokyo/>

浅草 → 東京スカイツリー周辺

<https://www.gotokyo.org/en/destinations/eastern-tokyo/>

Which areas do you recommend for half-day to full-day sightseeing?

[Half-day sightseeing] Nihonbashi / Ningyocho area (walkable sightseeing)

<https://www.ningyocho.or.jp/english/feature/index.html>

[Full-day sightseeing]

Tokyo Station / Marunouchi → Ginza

<https://www.gotokyo.org/en/destinations/central-tokyo/>

Asakusa → Tokyo Skytree area

<https://www.gotokyo.org/en/destinations/eastern-tokyo/>

お土産を購入できる場所はどこですか？

【徒歩圏】人形町周辺の老舗和菓子店(人形焼・和菓子など)

<https://www.japan-experience.com/all-about-japan/tokyo/attractions-excursions/ningyocho>

【電車利用】

東京駅一番街(東京土産が一通り揃う) <https://www.tokyoeki-1bangai.co.jp/en/>

GRANSTA TOKYO(東京駅構内ギフトエリア) <https://www.gransta.jp/en/>

Where can I buy souvenirs?

[Within walking distance] Long-established Japanese sweet shops around Ningyocho (ningyo-yaki, wagashi, etc.)

<https://www.japan-experience.com/all-about-japan/tokyo/attractions-excursions/ningyocho>

[By train]

Tokyo Station First Avenue (a full selection of Tokyo souvenirs)

<https://www.tokyoeki-1bangai.co.jp/en/>

GRANSTA TOKYO (gift area inside Tokyo Station) <https://www.gransta.jp/en/>

【8. 宿泊・料金精算】

8. Accommodation & Settlement of Charges



公式推奨ホテルはどこですか？

ロイヤルパークホテルです。

〒103-8520 東京都中央区日本橋蛸殻町 2-1-1(東京メトロ半蔵門線「水天宮前駅」直結)

<https://www.rph.co.jp/about/access/>

What is the official recommended hotel?

It is the Royal Park Hotel.

2-1-1 Nihonbashi Kakigaracho, Chuo-ku, Tokyo 103-8520 (Directly connected to Suitengumae Station on the Tokyo Metro Hanzomon Line)

<https://www.rph.co.jp/about/access/>

ホテル宿泊料金の割引はありますか？

はい、カンファレンス参加者には特別料金をご用意しております。

AICI メンバーは、カンファレンス登録フォームからホテルの予約ができます。

登録済みのカンファレンス参加者は、カンファレンス開催期間を含む 9 日間(2026 年 5 月 6~14 日)は特別料金でホテルを予約できます。

この料金は、2026 年 4 月 8 日まで、またはその料金の客室が満室になるまで適応可能です。

追加宿泊をご希望の場合は、AICI 東京チャプター(contact@aicitokyo.com)へ直接メールでご連絡ください。恐れ入りますが、上記期間外の追加宿泊につきましては、その時々宿泊プランに応じた変動料金となり、ロイヤルパークホテルに直接お申し込みいただく必要があります。

<https://contact.royalparkhotels.co.jp/rph/contact>

ロイヤルパークホテル +813-3667-1111

Is there a discount for hotel accommodation rates?

Yes, we offer special rates for conference participants.

AICI members can book the hotel through the conference registration form.

Registered conference participants can book the hotel at a special rate for 9 days including the conference period (May 6-14, 2026).

This rate is available until April 8, 2026, or until rooms at that rate are sold out.

If you would like to request additional nights, please contact the AICI Tokyo Chapter directly by email (contact@aicitokyo.com). We apologize, but for additional nights outside the above period, rates will vary depending on the accommodation plan at that time, and you will need to apply directly to the Royal Park Hotel.

<https://contact.royalparkhotels.co.jp/rph/contact>

Royal Park Hotel +813-3667-1111



・**宿泊料金の支払い方法を教えてください。**

お支払いは、AICI 国際イメージコンサルタント協会東京チャプターへお願いします。

お支払い方法は、銀行振込またはクレジットカードにて承ります。

Please tell us how to pay the accommodation fee.

Payment should be made to the AICI International Association of Image Consultants Tokyo Chapter. Payment can be made by bank transfer or credit card.

<クレジットカード払いをご希望の場合>

お申し込み後に請求書をお送りいたします。

<If you wish to pay by credit card> We will send you an invoice after your application.

<銀行振込をご希望の場合>

お申し込み後、2026年4月15日までにお支払いをお願いいたします。

銀行名: きらぼし銀行東京みらい営業部

口座番号: 普通 5014623 /

口座名義: AICI 国際イメージコンサルタント協会東京チャプター

* 海外送金についての詳細は別途メールでご連絡をいたします。

<If you wish to pay by bank transfer> After applying, please make the payment by April 15, 2026. Bank name: Kiraboshi Bank, Tokyo Mirai Branch
Account number: Ordinary 5014623 / Account name: AICI International Association of Image Consultants Tokyo Chapter *Details regarding overseas remittances will be provided separately by email.*

同伴者の宿泊は可能ですか？

はい。可能です。

フォーム予約の際は必ず同伴者さまの氏名をご記入ください。

Is it possible for accompanying persons to stay at the hotel?

Yes, it is possible.

When booking via the form, please be sure to enter the accompanying person's name.



チェックイン・チェックアウトの時間を教えてください。

チェックインは 15:00、チェックアウトは 12:00(正午)です。

詳細についてはロイヤルパークホテルのサイトでご確認ください。

<https://www.rph.co.jp/faq/>

Please tell us the check-in and check-out times.

Check-in is 15:00, and check-out is 12:00 (noon).

For details, please check the Royal Park Hotel website.

<https://www.rph.co.jp/faq/>

朝食は宿泊料金に含まれていますか？

東京チャプター経由(登録フォーム)でロイヤルパークホテルを予約した参加者は、ホテル予約パッケージの一部として朝食がついています。

Is breakfast included in the accommodation fee?

For participants who book the Royal Park Hotel via the Tokyo Chapter (registration form), breakfast is included as part of the hotel booking package.

カンファレンスのキャンセルや変更のポリシーを教えてください。

2026年2月4日までにキャンセルのご連絡をいただいた場合は、事務手数料の40%を差し引いた金額を返金いたします。2026年2月4日以降のキャンセルについては、返金はいたしかねます。

*ご返金手続きにはお時間がかかる場合がございます。

*ご返金をご入金いただいた方法(振り込み・クレジットカード)で実施いたします。

なお、地震や自然災害発生による中止の場合や国・自治体からの開催自粛要請を受け CEU プログラムの開催が中止となった場合には、CEU プログラムへの参加を含む会費から実費を差し引かせて頂き、残金を返金致します。

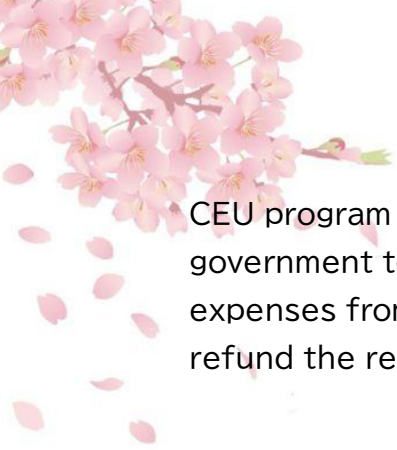
Please tell us the policy for cancellations and changes for the conference.

If you notify us of a cancellation by February 4, 2026, we will refund the amount minus a 40% administrative fee. For cancellations after February 4, 2026, we are unable to provide a refund.

Refund procedures may take some time.

Refunds will be processed using the payment method you used (bank transfer or credit card).

In the event of cancellation due to earthquakes or natural disasters, or if the



CEU program is canceled due to requests from the national or local government to refrain from holding the event, we will deduct actual expenses from the fees (including participation in the CEU program) and refund the remaining balance.

【9. 支払い・通貨・決済方法】

9. Payment, Currency, and Settlement Methods

日本では現金はどの程度必要ですか？

日本ではキャッシュレス決済が普及していますが、少額の現金は必要です。目安として、1日あたり5,000～10,000円程度をお持ちいただくと安心です。小規模な飲食店、神社・寺院、一部の個人商店では現金のみの場合があります。

How much cash do I need in Japan?

Cashless payment is common in Japan, but a small amount of cash is necessary.

As a guideline, it is reassuring to carry about 5,000–10,000 yen per day. Small restaurants, shrines/temples, and some individual shops may accept cash only.

クレジットカードは利用できますか？

はい、ホテル、百貨店、レストラン、コンビニエンスストアなど、多くの場所でクレジットカードが利用できます。ただし、個人経営の店舗や小規模店では現金のみの場合があります。

Can I use credit cards?

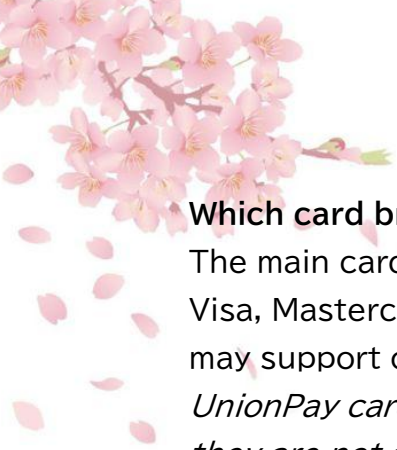
Yes, credit cards can be used in many places such as hotels, department stores, restaurants, and convenience stores. However, individually owned stores and small shops may accept cash only.

使用可能なカードブランドを教えてください。

日本で一般的に利用できる主なカードブランドは以下のとおりです。

Visa、Mastercard、JCB、American Express、Diners Clubです。一部、その他ブランドが対応している場所もございます。

※UnionPay(銀聯)カード・Alipay や WeChat Pay も一部の店舗で利用可能ですが、すべての店舗で使えるわけではありません。



Which card brands can be used?

The main card brands commonly accepted in Japan are as follows:
Visa, Mastercard, JCB, American Express, and Diners Club. Some locations may support other brands as well.

UnionPay cards, Alipay, and WeChat Pay can also be used at some stores, but they are not accepted at all stores.

両替はどこでできますか？

以下の場所で外貨両替が可能です。

成田空港、羽田空港、主要駅(東京駅など)の両替カウンター、銀行、一部のホテル、外貨対応 ATM (コンビニ ATM など)。

利便性を重視する場合は、空港またはコンビニ ATM の利用がおすすめです。

Where can I exchange currency?

Foreign currency exchange is available at the following locations:

Narita Airport, Haneda Airport, exchange counters at major stations (such as Tokyo Station), banks, some hotels, and foreign-currency ATMs (such as convenience store ATMs).

If you prioritize convenience, using the airport or a convenience store ATM is recommended.

日本ではチップの習慣はありますか？

日本ではチップの習慣はありません。レストラン、ホテル、タクシーなどでチップを支払う必要はなく、サービス料は料金に含まれています。

Is tipping customary in Japan?

There is no tipping custom in Japan. You do not need to pay tips at restaurants, hotels, taxis, etc., and service charges are included in the price.

日本の物価の目安を教えてください。

東京周辺での一般的な目安は以下のとおりです。

ランチ:1,000~1,500 円

カフェ(コーヒー1 杯):400~600 円

ディナー(一般的なレストラン):2,000~4,000 円

コンビニでの軽食:500~800 円

電車初乗り:170~220 円程度

タクシー初乗り:約 500 円前後



Please tell us approximate prices in Japan.

General guidelines around Tokyo are as follows:

Lunch: 1,000–1,500 yen

Café (one cup of coffee): 400–600 yen

Dinner (general restaurant): 2,000–4,000 yen

Convenience store snack/light meal: 500–800 yen

Train base fare: about 170–220 yen

Taxi base fare: around 500 yen

【10. 服装・持ち物】

10. Clothing & Items to Bring

セッション参加時の服装の目安を教えてください。

グローバルなビジネスシーンに合わせ、ジャケット着用に準ずるドレスコードをお願いしております。男性はスーツやジャケパンスタイル、女性はジャケットスタイルのほか、ワンピースで参加される方も多くいらっしゃいます。

Please tell us the recommended attire for attending sessions.

In line with global business settings, we request a dress code equivalent to wearing a jacket.

Many men attend in suits or jacket-and-pants styles, and many women attend in jacket styles; many also attend in dresses.

5月の東京の気候はどのような感じですか？

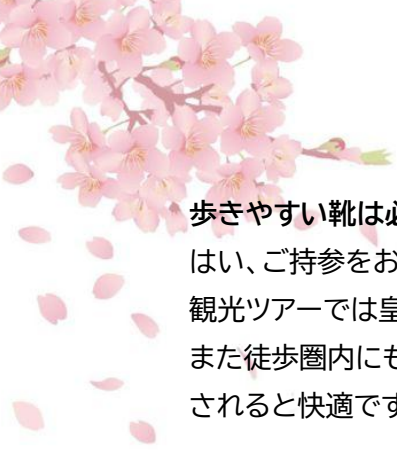
5月初旬の東京は、日中の平均気温が20℃前後と過ごしやすい季節です。

ただし、朝晩は13℃前後まで下がることもあるため、肌寒く感じることもあります。薄手の羽織るものがあると安心です。

What is the weather like in Tokyo in May?

In early May, Tokyo is a comfortable season with an average daytime temperature of around 20°C.

However, temperatures may drop to around 13°C in the mornings and evenings, so it may feel chilly. It is reassuring to have a light outer layer.



歩きやすい靴は必要ですか？

はい、ご持参をお勧めします。

観光ツアーでは皇居外苑や明治神宮など、砂利道や広い敷地内を歩く行程が含まれています。

また徒歩圏内にもお店や観光地が沢山あるため、カンファレンス用の靴とは別に、歩き慣れた靴を用意されると快適です。

Do I need comfortable walking shoes?

Yes, we recommend that you bring them.

The sightseeing tour includes walking routes such as the Imperial Palace Outer Garden and Meiji Shrine, including gravel paths and large grounds.

Also, there are many shops and sightseeing spots within walking distance, so it is comfortable to prepare familiar walking shoes in addition to your conference shoes.

【11. 言語・コミュニケーション】

11. Language & Communication

日本では英語はどの程度通じますか？

主要な空港、ホテル、大きな駅、観光地では英語がよく通じます。

しかし、一般的なレストランや小さなお店では、英語を話すスタッフが限られている場合があります。

幸い、多くのメニューや看板には写真や英語表記が併記されています。

How well is English understood in Japan?

English is widely understood at major airports, hotels, large stations, and tourist destinations.

However, at general restaurants and small shops, there may be limited staff who speak English. Fortunately, many menus and signs include photos and English notations.

日本語が話せなくても問題ありませんか？

はい、大きな問題はありません。最近では、翻訳アプリを活用することで、滞在はよりスムーズになります。

Is it okay if I do not speak Japanese?

Yes, there is no major problem. Recently, using translation apps can make your stay smoother.



【12. 安全・トラブル対応】

12. Safety & Troubleshooting

緊急時にはどこへ連絡すればよいですか？

日本では、緊急内容に応じて以下の番号へ連絡してください。

警察:110、救急・消防:119。

英語対応は限定的な場合があります。

ホテル滞在中は、まずロイヤルパークホテルのフロントへご連絡ください。必要に応じて、通報、医療機関の手配、状況説明などのサポートを受けることができます。

<https://www.rph.co.jp/en/>

Who should I contact in an emergency?

In Japan, please call the following numbers depending on the emergency.

Police: 110; Ambulance/Fire: 119.

English support may be limited.

If you are staying at the hotel, please first contact the Royal Park Hotel front desk. If necessary, you can receive support such as making a report, arranging medical institutions, and explaining the situation.

<https://www.rph.co.jp/en/>

近くに病院や薬局はありますか？

はい、水天宮前・日本橋エリアには病院や薬局があります。

周辺には内科・クリニックが複数あり、夜間や英語対応が必要な場合はホテルフロントにて手配します。

(参考:英語対応医療機関案内)

https://www.jnto.go.jp/emergency/eng/mi_guide.html

徒歩圏内にドラッグストア・調剤薬局があり、一般的な風邪薬などは処方箋なしで購入可能です。薬の成分に不安がある場合は相談してください。

Are there hospitals or pharmacies nearby?

Yes, there are hospitals and pharmacies in the Suitengumae and Nihonbashi area.

There are multiple internal medicine clinics nearby, and if you need nighttime care or English support, the hotel front desk will arrange it.

(Reference: Guide to medical institutions with English support)

https://www.jnto.go.jp/emergency/eng/mi_guide.html

There are drugstores and dispensing pharmacies within walking distance, and you can purchase common cold medicines without



a prescription. If you have concerns about ingredients, please consult.

落とし物や忘れ物をした場合はどうすればよいですか？

ホテル内はフロント、施設内はスタッフ、交通機関は最寄り駅窓口や交番へ相談してください。日本では返却される可能性があります。

パスポート紛失時は警察に届け出た後、大使館等の手続きが必要です。

https://www.jnto.go.jp/emergency/eng/mi_guide.html

What should I do if I lose something or forget something?

In the hotel, please contact the front desk; in facilities, contact staff; and for transportation, consult the nearest station counter or police box (koban). In Japan, there is a possibility that lost items will be returned.

If you lose your passport, you will need to report it to the police and then complete procedures at your embassy, etc.

https://www.jnto.go.jp/emergency/eng/mi_guide.html

災害が発生した場合の対応方法を教えてください。

【地震の場合】慌てず、机の下などで頭を守り、揺れが収まるまで移動せず、エレベーターは使用しないでください。

【台風・大雨の場合】外出を控え、運行情報を確認してください。

【重要】ホテル館内の指示に従ってください。緊急警報等は政府が発信します。

(緊急速報・Safety Tips 多言語アプリ案内)

<https://www.jnto.go.jp/safety-tips/eng/app.html>

Please tell us what to do in the event of a disaster.

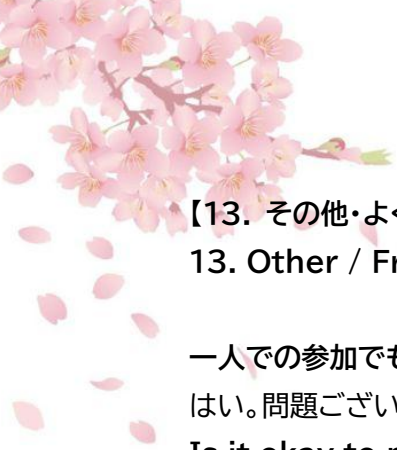
[In the case of an earthquake] Do not panic, protect your head under a desk, do not move until the shaking stops, and do not use elevators.

[In the case of a typhoon/heavy rain] Refrain from going out and check operation information.

[Important] Please follow instructions inside the hotel. Emergency alerts, etc. are issued by the government.

(Emergency alerts / Safety Tips multilingual app information)

<https://www.jnto.go.jp/safety-tips/eng/app.html>



【13. その他・よくある質問】

13. Other / Frequently Asked Questions

一人での参加でも問題ありませんか？

はい。問題ございません。

Is it okay to participate alone?

Yes. There is no problem.

初めての参加ですが、サポート体制はありますか？

はい。会場内ではサポートメンバーが待機しています。

This is my first time participating. Is there a support system?

Yes. Support members will be on standby at the venue.

写真や動画を SNS に投稿してもよいですか？

グローバルカンファレンスから引用:本イベントへのご参加は、写真撮影または録画に同意されたものとみなされます。写真撮影を希望(承認制)される場合は、2024年3月15日までに AICI 本部までご連絡ください。

May I post photos or videos on social media?

Quoted from the global conference: Participation in this event is deemed to constitute consent to photography or recording. If you wish to request that photography be approved (approval required), please contact AICI Headquarters by March 15, 2024.

途中参加・途中退出は可能ですか？

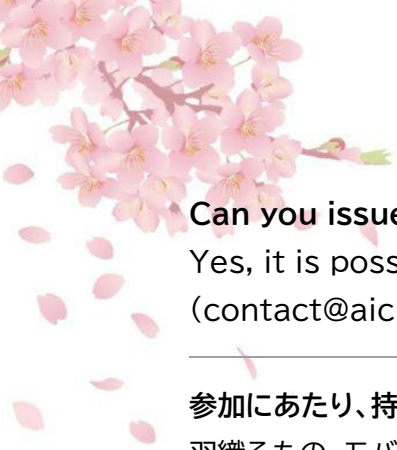
いいえ、基本的には途中参加や退出は認められておりません。途中退出されると CEU ポイントは獲得できません。何かご相談事項がある場合は、お知らせください。

Is it possible to join late or leave early?

No, in principle, joining late or leaving early is not permitted. If you leave early, you will not be able to earn CEU points. If you have any matters to consult, please let us know.

領収書の発行は可能ですか？

はい、可能です。AICI 東京チャプター(contact@aicitokyo.com)へメールでご連絡ください。



Can you issue a receipt?

Yes, it is possible. Please contact the AICI Tokyo Chapter by email (contact@aicitokyo.com).

参加にあたり、持参すると便利なものはありますか？

羽織るもの、モバイルバッテリー、デジタル・ウォレット、電源変換アダプター(Aタイプ・100V)などです。なお、日本には、24時間空いているコンビニエンスストアや薬局が多くあり、様々なものをご購入いただくことが可能です。

Are there any useful items to bring?

A light outer layer, a mobile battery, a digital wallet, and a power adapter (Type A, 100V), etc. In addition, Japan has many convenience stores and pharmacies that are open 24 hours, and you can purchase various items.